

**Nur in Deutschland / Only in Germany /
Seulement en Allemagne**

Kunden Hotline 0800 / 85 87 66 24
RMA-Technik Hotline 0800 / 85 87 66 762

International


Kunden Hotline / costumer hotline / conseil-client
+49 (0) 2404 / 918-100

RMA-Technik Hotline / service hotline / Service Après-Vente téléphonique
+49 (0) 2404 / 918-132

Kontakt









August-Schmidt-Str.7 | D-52477 Alsdorf / Germany
E-Mail: info@realpower.de | Internet: www.realpower.de

Vorstand: Achim Heyne
Vorsitzender des Aufsichtsrates:
Dipl.-Kaufmann Andreas Printz
Sitz der Aktiengesellschaft: Alsdorf
Registergericht: Amtsgericht Aachen
Registernummer: HRB 8697
Umsatzsteuer-Identifikationsnummer: DE217697553



PowerBox 522

5-Fach Steckdosenbox mit 2 USB-A und 2 USB-C Ladeports

-  5-way socket box with 2 USB-A and 2 USB-C charging ports
-  Boîtier de prises 5 voies avec 2 ports de charge USB-A et 2 ports USB-C
-  5-voudig stopcontactdoos met 2 USB-A- en 2 USB-C-oplaadpoorten
-  Scatola presa a 5 vie con 2 porte USB-A e 2 porte USB-C
-  Caja de enchufes de 5 vías con 2 puertos de carga USB-A y 2 USB-C
-  Kutija s 5 utičnica s 2 USB-A i 2 USB-C priključka za punjenje
-  5 utas aljzatdoboz 2 USB-A és 2 USB-C töltőporttal
-  5-stykowe gniazdo z 2 portami USB-A i 2 portami USB-C do ładowania

REALPOWER
by ultron

Manual

PowerBox 522



🇩🇪 Vielen Dank, dass Sie sich für ein Produkt von RealPower entschieden haben!

RealPower PowerBox 522

5-Fach Steckdosenbox mit 2 USB-A und 2 USB-C Ladeports.

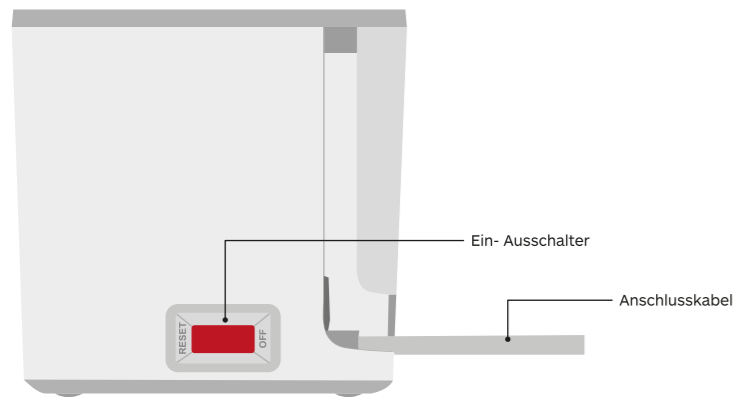
Bitte lesen Sie sich diese Gebrauchsanweisung sowie die Sicherheitshinweise vor Gebrauch aufmerksam und gewissenhaft durch.

Features:

Die PowerBox 522 von RealPower hilft Ihnen Ordnung in Ihr Kabelgewirr zu bekommen. Die große Kabelaufbewahrungsbox verfügt über 5 Schuko-Steckdosen, sowie je 2 USB-A und USB-C Schnellladeports für Smartphone, Tablet und Co. So können Sie all Ihre Geräte im Office, Schlaf- oder Wohnzimmer an einem Ort schnell und sicher aufladen und alle Kabel elegant verstauen. Die Box selbst wird über ein 1.5 m langes Kabel angeschlossen und kann über einen Schalter Ein- bzw. Ausgeschaltet werden.

Inbetriebnahme:

1. Schließen Sie die PowerBox 522 an eine Steckdose an.
2. Schalten Sie den Schalter an der Seite ein.
3. Schließen Sie Ihre Geräte nach Bedarf an die USB-Anschlüsse oder Schuko Steckdosen an.



Technische Daten:

- Steckdosen: 250V / 10A (MAX) / 2500W ≈ 50/60 Hz
- USB-A Ausgang: 5V / 3.1A
- USB-C Ausgang: 5V / 3A / Total Output (USB-A u. USB-C) 5V / 6.1A / 30.5W (MAX)
- Abmessungen: 294 x 140 x 140 mm – 507g
- Überspannungsschutz
- Schutz vor Kurzschlüssen

Sicherheitshinweise:

- Üben Sie keine Kraft auf das Kabel aus.
- Ziehen Sie den Netzstecker nicht am Kabel.
- Überbrücken Sie die Stromversorgung nicht.
- Betreiben Sie das Gerät nicht in die Nähe von Heizkörpern.
- Verbiegen Sie keine Kontakte oder die Stifte des Steckers.
- Bei ungewöhnlichen Geräuschen, Rauch oder Gerüchen sofort vom Stromnetz trennen.
- Nicht zerlegen (dies kann Feuer oder Stromschläge verursachen).
- Stecken Sie keine scharfen Gegenstände in die Entlüftungsöffnung des Produkts.
- Stellen Sie sicher, dass das Produkt fest angeschlossen ist.
- Stellen Sie sicher, dass Sie kein beschädigtes Kabel verwenden. (Es kann ein Brand oder ein elektrischer Schlag verursacht werden).
- Stellen Sie das Produkt nicht auf ein Bett, eine Tasche oder in einen Schrank, um eine ausreichende Luftzufuhr zu gewährleisten.
- Wischen Sie das Produkt immer mit einem weichen Stoff ab, nicht mit einem feuchten Tuch.
- Halten Sie den Netzstecker und die Steckdose sauber (Schmutz kann Kurzschlüsse und Feuer verursachen).
- Bewahren Sie das Produkt außerhalb der Reichweite von Kindern auf.
- Ziehen Sie das Netzkabel nicht mit nassen Händen heraus. (Dies kann einen elektrischen Schlag verursachen).
- Ziehen Sie den Netzstecker, wenn Sie das Produkt längere Zeit nicht benutzen.

Bestimmungsgemäße Verwendung
Dieses Ladegerät ist ausschließlich zur Stromversorgung von Geräten mit Gleichstrom (Mobiltelefone, MP3-Player, etc.) bestimmt. Eine andere oder darüber hinausgehende Benutzung gilt als nicht bestimmungsgemäß und kann zu Beschädigungen und Verletzungen führen. Ansprüche jeglicher Art wegen Schäden aus nicht bestimmungsgemäßer Verwendung sind ausgeschlossen.

🇬🇧 Thank you for purchasing a RealPower product!

RealPower PowerBox 522

5-way socket box with 2 USB-A and 2 USB-C charging ports.

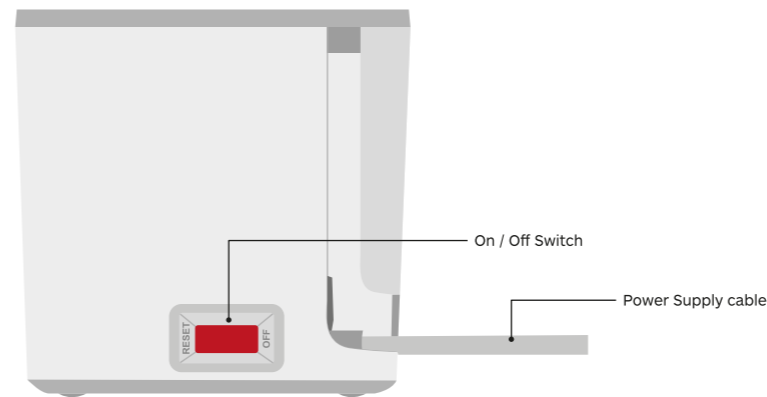
Please read these instructions for use and the safety instructions carefully and conscientiously before use.

Features:

The PowerBox 522 from RealPower helps you to get order out of your cable clutter. The large cable storage box has 5 Power sockets, as well as 2 USB-A and USB-C fast charging ports for smartphones, tablets etc. This way you can quickly and safely charge all your devices in the office, bedroom or living room in one place and all cables elegantly stow away. The box itself is connected via a 1.5 m long cable and can be switched on and off via a switch.

Installation:

1. Connect the PowerBox 522 to a power outlet.
2. Turn on the switch on the side.
3. Connect your devices to the USB-A ports or Power sockets as required.



Technical specifications:

- Sockets: 250V / 10A / 2500W ≈ 50/60 Hz
- USB-A output: 5V / 3.1A
- USB-C output: 5V / 3A / Total Output (USB-A and USB-C) 5V / 6.1A / 30.5W (MAX)
- Dimensions: 294 x 140 x 140 mm – 507g
- Overvoltage protection
- Protection against short circuits

Safety Instructions:

- Do not apply external force on the cord.
- Do not unplug by pulling the cord.
- Do not connect a binded cord to the power supply.
- Do not place the cord or device near heating elements.
- Do not bend the blade or Pins of the plug.
- If there is any strange sound, smoke or odor, pull of the cable immediately.
- Do not disassemble (It may cause fire or electric shock).
- Do not put any sharp objects into the venting hole of the product (It may cause fire or electric shock).
- Ensure to plug the product firmly.
- Ensure not to use a damaged cable. (It may cause fire or electric shock).
- Do not place the product on a bed, bag or inside a closet that is not good for ventilation.
- Always wipe off the product with soft fabric, not water mop.(water may cause electric shock).
- Keep clean the power plug and the outlet (Dirt may cause a short circuit and fire).
- Keep the product out of reach of children.
- Don't unplug the power cord with a wet hand. (It may cause electric shock).
- Unplug the power cord if you don't use the product for a long time. (It may cause heat, fire and electric shock).

Intended Use
This charger is intended exclusively for powering devices with direct current (mobile phones, MP3 players, etc.). Any other use or use that goes beyond this is considered to be improper and can lead to damage and injuries. Claims of any kind due to damage from improper use are excluded.