

Nur in Deutschland / Only in Germany / Seulement en Allemagne

Kunden Hotline 0800 / 85 87 66 24
RMA-Technik Hotline 0800 / 85 87 66 762

International

Kunden Hotline / customer hotline / conseil-client
+49 (0) 2404 / 918-100

RMA-Technik Hotline / service hotline / Service Après-Vente téléphonique
+49 (0) 2404 / 918-132

FAX
+49 (0) 2404 / 918-120

Kontakt

August-Schmidt-Str.7 | D-52477 Alsdorf/Germany
E-Mail: info@ultron.de | Internet: www.ultron.de

Vorstand: Achim Heyne
Vorsitzender des Aufsichtsrates: Dipl.-Kaufmann Andreas Printz
Sitz der Aktiengesellschaft: Alsdorf
Registergericht: Amtsgericht Aachen
Registernummer: HRB 8697
Umsatzsteuer-Identifikationsnummer: DE217697553



■ ■ Merci d'avoir choisi un produit RealPower!

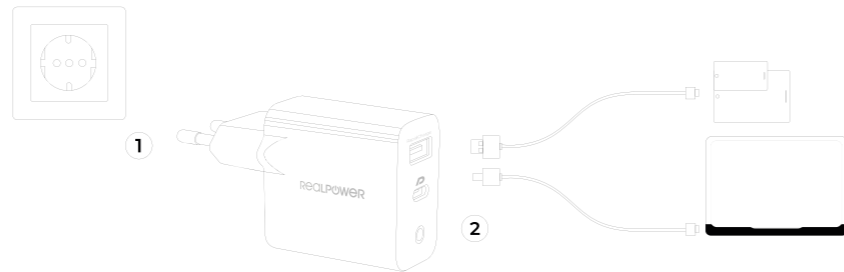
RealPower PC-65 GaN
Chargeur mural USB GaN 65 watts avec USB & Type-C PD

Installation:

Étape 1: Branchez votre RealPower PC-65 GaN dans la prise.

Étape 2: Connectez votre smartphone ou tablette via USB avec le câble de charge approprié et le processus de charge commence - rapidement et en toute sécurité.

Les ordinateurs portables appropriés peuvent être chargés via le port USB Type-C **P**.



Données techniques:

Output: 65 W max.
USB: DC 3,4 - 5,5 V = 5 A / DC 5 V = 3 A / DC 9 V = 3 A /
DC 12 V = 3 A / DC 20 V = 1,8 A
Type-C PD: DC 5 V = 3 A / DC 9 V = 3 A / DC 12 V = 3 A /
DC 15 V = 3 A / DC 20 V = 3,25 A
Input: AC 100 ≈ 240 V

Abmessungen: 52 x 35,3 x 89,4 mm
Gewicht: 125g

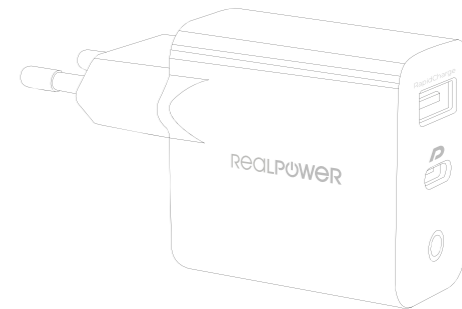
Sécurité:


- Utilisez uniquement des câbles de charge d'origine ou certifiés
- Protégez le chargeur d'une chute / chute
- Ne continuez pas à l'utiliser après une chute / chute - N'ouvrez pas le boîtier
- s'il y a des défauts, veuillez contacter l'assistance ou votre revendeur spécialisé
- N'utilisez pas l'appareil dans des zones extrêmement froides, chaudes, humides ou poussiéreuses
- Ne pontez aucun contact - risque de court-circuit

REALPOWER

Manual

PC-65 GaN



 **Vielen Dank, dass Sie sich für ein Produkt von RealPower entschieden haben!**

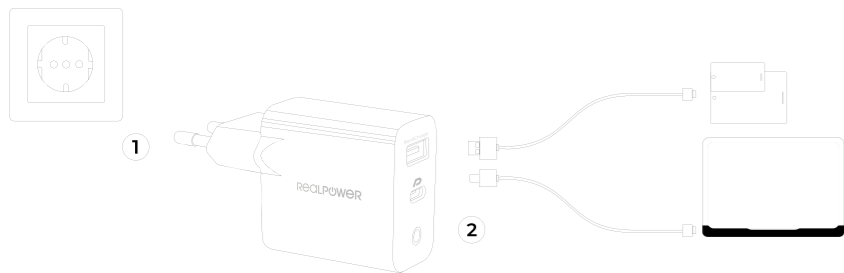
RealPower PC-65 GaN
65 Watt GaN Wandladegerät mit USB & USB Typ C mit PD

Inbetriebnahme:

Schritt 1: Stecken Sie Ihren RealPower PC-65 GaN in die Steckdose.

Schritt 2: Verbinden Sie Ihr Smartphone oder Tablet via USB mit dem entsprechenden Ladekabel und der Ladevorgang beginnt – schnell und sicher.

Kompatible Notebooks laden Sie über den Type C Port .



Technische Daten:

Output: 65 W max.
USB: DC 3,4 - 5,5 V = 5 A / DC 5 = V 3 A / DC 9 V = 3 A /
DC 12 V = 3 A / DC 20 V = 1,8 A
Type-C PD: DC 5 V = 3 A / DC 9 V = 3 A / DC 12 V = 3 A /
DC 15 V = 3 A / DC 20 V = 3,25 A
Input: AC 100 ≈ 240 V

Abmessungen: 52 x 35,3 x 89,4 mm
Gewicht: 125g

Sicherheitshinweise:

- Verwenden Sie nur originale oder zertifizierte Ladekabel
- Schützen Sie das Ladegerät vor einem Sturz/Fall – nach einem Sturz/Fall nicht weiter benutzen
- Gehäuse nicht öffnen – bei Defekten bitte den Support oder Fachhändler kontaktieren
- Verwenden Sie das Gerät nicht in extrem kalten, heißen, feuchten oder staubigen Umgebungen
- Überbrücken Sie keine Kontakte – Kurzschlussgefahr

Bestimmungsgemäße Verwendung

Dieses Ladegerät ist ausschließlich zur Stromversorgung von kompatiblen Endgeräten bestimmt. Eine andere oder darüberhinausgehende Benutzung gilt als nicht bestimmungsgemäß und kann zu Beschädigungen und Verletzungen führen. Ansprüche jeglicher Art wegen Schäden aus nicht bestimmungsgemäßer Verwendung sind ausgeschlossen.

 **Thank you for choosing a RealPower product!**

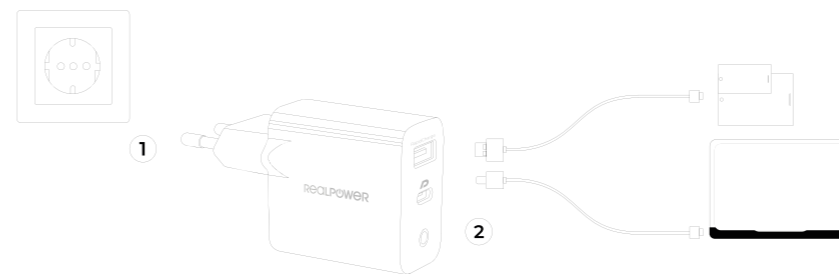
RealPower PC-65 GaN
65 watt USB GaN wall charger with USB & Type-C PD

Installation:

Step 1: Plug your RealPower PC-65 GaN into the socket.

Step 2: Connect your smartphone or tablet via USB with the appropriate charging cable and the charging process begins - quickly and safely.

Suitable Notebooks can be charged via the USB Type-C Port .



Specifications:

Output: 65 W max.
USB: DC 3,4 - 5,5 V = 5 A / DC 5 = V 3 A / DC 9 V = 3 A /
DC 12 V = 3 A / DC 20 V = 1,8 A
Type-C PD: DC 5 V = 3 A / DC 9 V = 3 A / DC 12 V = 3 A /
DC 15 V = 3 A / DC 20 V = 3,25 A
Input: AC 100 ≈ 240 V

Abmessungen: 52 x 35,3 x 89,4 mm
Gewicht: 125g

Safety instructions:

- Use only original or certified charging cables
- Protect the charger from a fall / fall - do not continue to use it after a fall / fall
- Do not open the housing - if there are defects, please contact support or your specialist dealer
- Do not use the device in extremely cold, hot, humid or dusty areas
- Do not bridge any contacts - risk of short circuit