

Nur in Deutschland / Only in Germany / Seulement en Allemagne

Kunden Hotline 0800 / 85 87 66 24

RMA-Technik Hotline 0800 / 85 87 66 762

International

Kunden Hotline / customer hotline / conseil-client

+49 (0) 2404 / 918-100

RMA-Technik Hotline / service hotline / Service Après-Vente téléphonique

+49 (0) 2404 / 918-132

FAX

+49 (0) 2404 / 918-120

Kontakt

August-Schmidt-Str.7 | D-52477 Alsdorf/Germany

E-Mail: info@ultron.de | Internet: www.ultron.de

Vorstand: Achim Heyne

Vorsitzender des Aufsichtsrates: Dipl.-Kaufmann Andreas Printz

Sitz der Aktiengesellschaft: Aachen

Registergericht: Amtsgericht Aachen

Registernummer: HRB 8697

Umsatzsteuer-Identifikationsnummer: DE217697553



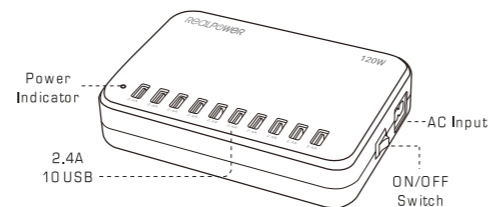
■ ■ Merci d'avoir choisi un produit RealPower!

Features

- 10 sortie USB indépendante charge jusqu'à 10 appareils tels que iPads® (tablettes) en même temps et puissants avec jusqu'à 2400 mA.
- Compatible avec de nombreux appareils
- Smart Auto Protection
- Plusieurs fonctions de protection de sécurité intelligentes telles que Protection contre les surtensions, protection contre les courts-circuits et protection contre la surchauffe
- Convient à n'importe quelle salle de classe, maison, bureau ou hôtel
- Fabriqué en ABS + PC de haute qualité.

La mise en service

1. Branchez le chargeur intelligent dans une prise de courant à l'aide de l'adaptateur secteur fourni
2. Allumez l'interrupteur et le voyant d'alimentation s'allume en vert.
3. Connectez vos appareils aux ports USB selon vos besoins.

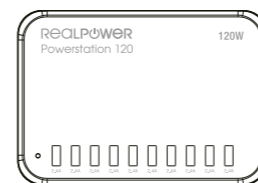


Utilisation conforme

Ce chargeur est uniquement destiné à alimenter des appareils avec une tension de fonctionnement de 5V DC (téléphones portables, lecteurs MP3, etc.). Toute autre utilisation ou toute autre utilisation est considérée comme incorrecte et peut entraîner des dommages et des blessures. Les réclamations de toute nature dues à des dommages résultant d'une mauvaise utilisation sont exclues.

Sécurité:

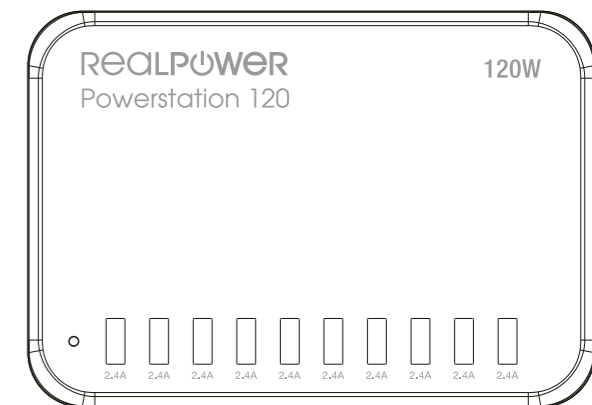
- N'appliquez pas de force sur le câble.
- Ne tirez pas sur la fiche d'alimentation par le câble.
- Ne contournez pas l'alimentation.
- N'utilisez pas l'appareil à proximité de radiateurs.
- Ne pliez aucun contact ni les broches de la fiche.
- En cas de bruit inhabituel, de fumée ou d'odeurs se déconnecter immédiatement
- Ne pas démonter (cela peut provoquer un incendie ou un choc électrique)
- N'insérez aucun objet pointu dans l'évent du produit
- Assurez-vous que le produit est fermement connecté.
- Assurez-vous de ne pas utiliser de câble endommagé. (Cela peut provoquer un incendie ou un choc électrique.)
- Ne placez pas le produit sur un lit, un sac ou une armoire pour assurer une circulation d'air adéquate.
- Essayez toujours le produit avec un chiffon doux, pas avec un chiffon humide.
- Gardez la fiche et la prise de courant propres (la saleté peut provoquer des courts-circuits et un incendie)
- Gardez le produit hors de portée des enfants.
- Ne tirez pas sur le cordon d'alimentation avec les mains mouillées. (Cela peut provoquer un choc électrique.)
- Débranchez la fiche d'alimentation si vous ne comptez pas utiliser le produit pendant une longue période.



REALPOWER

Manual

Powerstation 120



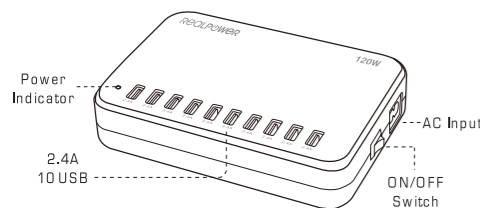
 **Vielen Dank, dass Sie sich für ein Produkt von RealPower entschieden haben!**

Features

- 10 unabhängige USB-Ausgänge laden bis zu 10 Endgeräte wie iPads® (Tablets) gleichzeitig und leistungsstark mit bis zu 2.400mA auf.
- Kompatibel mit vielen Endgeräten
- Smart Auto Protection
- Intelligente mehrfache Sicherheitsschutzfunktionen wie Überspannungsschutz, Kurzschlusschutz und Schutz vor Überhitzung
- Passt in jedes Klassenzimmer, Zuhause, Büro oder Hotel
- Hergestellt aus hochwertigem ABS + PC-Material.

Inbetriebnahme

1. Schließen Sie das Smart-Ladegerät mit dem mitgelieferten Netzteil an eine Steckdose an
2. Schalten Sie den Schalter ein und die Netzanzeige leuchtet grün.
3. Schließen Sie Ihre Geräte nach Bedarf an die USB-Anschlüsse an.




Bestimmungsgemäße Verwendung

Diese Ladegerät ist ausschließlich zur Stromversorgung von Geräten mit einer Betriebsspannung von 5V Gleichstrom (Mobiltelefone, MP3-Player, etc.) bestimmt. Eine andere oder darüber hinausgehende Benutzung gilt als nicht bestimmungsgemäß und kann zu Beschädigungen und Verletzungen führen. Ansprüche jeglicher Art wegen Schäden aus nicht bestimmungsgemäßer Verwendung sind ausgeschlossen.

Sicherheitshinweise:

- Üben Sie keine Kraft auf das Kabel aus.
- Ziehen Sie den Netzstecker nicht am Kabel.
- Überbrücken Sie die Stromversorgung nicht.
- Betreiben Sie das Gerät nicht in die Nähe von Heizkörpern.
- Verbiegen Sie keine Kontakte oder die Stifte des Steckers.
- Bei ungewöhnlichen Geräuschen, Rauch oder Gerüchen sofort vom Stromnetz trennen
- Nicht zerlegen (dies kann Feuer oder Stromschläge verursachen)
- Stecken Sie keine scharfen Gegenstände in die Entlüftungsöffnung des Produkts
- Stellen Sie sicher, dass das Produkt fest angeschlossen ist.
- Stellen Sie sicher, dass Sie kein beschädigtes Kabel verwenden. (Es kann ein Brand oder ein elektrischer Schlag verursacht werden.)
- Stellen Sie das Produkt nicht auf ein Bett, eine Tasche oder in einen Schrank, um eine ausreichende Luftzufuhr zu gewährleisten.
- Wischen Sie das Produkt immer mit einem weichen Stoff ab, nicht mit einem feuchten Tuch.
- Halten Sie den Netzstecker und die Steckdose sauber (Schmutz kann einen Kurzschluss und Feuer verursachen)
- Bewahren Sie das Produkt außerhalb der Reichweite von Kindern auf.
- Ziehen Sie das Netzkabel nicht mit nassen Händen heraus. (Dies kann einen elektrischen Schlag verursachen.)
- Ziehen Sie den Netzstecker, wenn Sie das Produkt längere Zeit nicht benutzen.



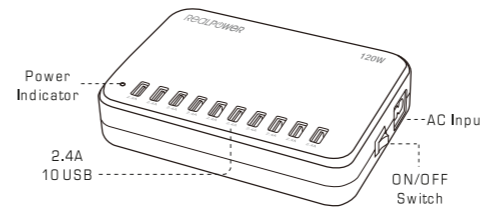
 **Thank you for choosing a RealPower product!**

Product Features

1. Independent USB output and fast charging, can charge up to 10 iPads® (tablets) simultaneously. Powerful 24000mA output.
2. Universal Compatibility
3. Smart Auto Protection
4. Intelligent multiple safety protection function, over current protection, over voltage protection, short circuit protection and over temperature protection.
5. Fits neatly into any classroom, home, office, hotel, telecom chainstores.
6. Made of ABS+PC material.

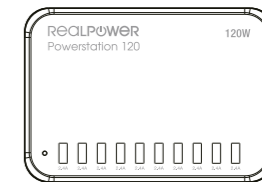
Operation Instruction

1. Connect the smart AC charger to a power socket using the provided cable.
2. Turn on the switch and the power indicator shows in green.
3. Connect your devices to the USB ports as required.



Intended use

This charger is designed only for the power supply of devices with an operating voltage of 5V DC (mobile phones, MP3 players, etc.). Any other use or any use beyond the above described purpose is not regarded as the intended use and may result in damages and injuries. Claims of any kind due to damages resulting of any use for other than for the intended purposes have been excluded.



Sicherheitshinweise:

- Do not apply external force on the cord.
- Do not unplug by pulling the cord.
- Do not connect a binded cord to the power supply.
- Do not place the cord or device near heating elements.
- Do not bend the blade or Pins of the plug.
- If there is any strange sound, smoke or odor, pull of the cable immediately.
- Do not disassemble (It may cause fire or electric shock)
- Do not put any sharp objects into the venting hole of the product (It may cause fire or electric shock)
- Ensure to plug the product firmly.
- Ensure not to use a damaged cable. (It may cause fire or electric shock)
- Do not place the product on a bed, bag or inside a closet that is not good for ventilation.
- Always wipe off the product with soft fabric, not water mop. (water may cause electric shock)
- Keep clean the power plug and the outlet (Dirt may cause a short circuit and fire)
- Keep the product out of reach of children.
- Don't unplug the power cord with a wet hand. (It may cause electric shock)
- Unplug the power cord if you don't use the product for a long time. (It may cause heat, fire and electric shock)